

Klimanızda Sorun Varsa

Telaşlanmayın, belki de sorun yoktur !

Klimanız hemen çalışmıyorsa;

Cihaz kapatıldıktan hemen sonra yeniden çalıştırılırsa kompresör, sigortanın atmasına engel olmak için 3 dakika kadar çalışmayacaktır. Normal.

Fiş çekildikten sonra yeniden takıldığında, koruma devresi üç dakikalığına devreye girecek ve cihazın bu süre içinde çalışmasına engel olacaktır. Normal.

Klimanızdan kokular geliyorsa

İç üniteden kokular gelebilir. Bu, odadaki kokuların (mobilya, tütün kokuları gibi) cihazın içine girmesinden kaynaklanır. Odadaki kokuları engelleyiniz. Filtreyi temizleyiniz. Koku geçmiyorsa Yetkili Servise danışınız.

Dış üniteden su damlıyorsa

Isıtma modunda, otomatik buz çözme işlemi nedeniyle dış üniteye su oluşabilir. Normal.

İç üniteden hafif buhar çıkıyorsa

Soğutma ya da kurutma sırasında, iç üniteden ince bir buhar çıkabilir. Bu, cihazdan çıkan havanın etkisiyle oda havasının birden soğumasıyla yoğunlaşma ve buhar oluşmasından kaynaklanır. Normal.

Isıtma sırasında dış ünite fanı durabilir ve buhar çıkabilir. Bu durum, buz çözme modunda çalışmaktan kaynaklanabilir. Klima buz çözme modunda ise normal.

Klimanızdan arada hafif bir ses geliyorsa

Çalışma sırasında ve cihaz kapatılır kapatılmaz cihaz borularından su sesi gelebilir. Çalışma başladıktan 2-3 dakika sonra da cihaz özellikle gürültülü çalışıyor gibi gelebilir (soğutucu akışının sesi). Normal.

Çalışma sırasında hafif bir gıcırtı duyulabilir. Bu ısı değişimine bağlı olarak ön kapağın genişleme ya da büzülmesinden kaynaklanabilir. Normal.

Klimanızın üflemesi arada zayıflıyor veya duruyorsa

Isıtma modu başladığında, iç kısımların ısınması için fan hızı geçici olarak düşer. Isıtma modundayken oda sıcaklığı termostat ayarının üzerine çıkarsa, dış ünite duracak ve iç ünite çok düşük bir fan hızıyla çalışacaktır. Normal.

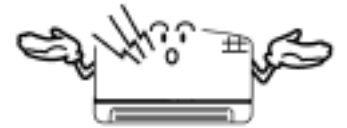


Odayı daha da ısıtmak isterseniz, termostat ayarını yükseltiniz. Isıtma modunda otomatik buz çözme modu da işlemeye başlayacağından cihaz 6-12 dakika gibi bir süre için geçici olarak durabilir. Normal.

Kurutma modunda ya da cihaz oda sıcaklığını ayarlamaya çalışırken fan çok yavaş bir hızda çalışabilir. Normal.

Klima AUTO modunda ise, fan çok düşük bir hızla çalışır. Normal.

Dikkat ! Klimanız çalışmıyorsa

Klimanızın çalıştırma işlemlerini uygun olarak yaptınız. Buna rağmen klimanız çalışmadı. Bir kere daha çalıştırmayı deneyiniz. Eğer yine çalışmazsa Alarko Carrier yetkili servisini çağırılmadan önce lütfen aşağıdaki kontrolleri yapınız.



Klimaya elektrik geliyor mu?

Elektrik kesikse gelmesini bekleyiniz.

Arıza var ise onartınız.

Klimayı çalıştırmayı deneyiniz.

Otomatik sigorta veya şalter kapalı mı?

Kapalıysa açınız.

Timer çalışıyor mu?

Elektrik fişi prize takılı mı?

Klimanızı çalıştırmayı deneyiniz.

Dikkat ! Klimanız yeterli soğutma / ısıtma yapmıyorsa

Klimanız çalışıyor. Ancak soğutma veya ısıtma modunda çalışırken verimli çalışmıyor. Lütfen önce klimanızın ayarlarını kontrol ediniz. Ayarlar normal ise ve klimanız yine verimsiz çalışıyorsa Alarko Carrier yetkili servisini çağırmadan önce aşağıdaki kontrolleri yapınız.

Ayarlanan oda sıcaklığı uygun mu?

Uygun değilse ayarlayınız.

Klimanızı çalıştırmayı deneyiniz.

Cihazın hava giriş/çıkışının önü açık mı?

Kapalıysa açınız.

Klimanızı yeniden çalıştırmayı deneyiniz.

İç ortama doğrudan kuvvetli güneş ışığı geliyor mu?

Güneş ışığını engelleyiniz.

Klimanızı çalıştırmayı deneyiniz.

Klimanın bulunduğu ortamın kapı/pencereleri açık mı?

Açıksa kapatınız.

Klimanızı çalıştırmayı deneyiniz.

Klimanızın hava filtresi temiz mi?

Kirliyse temizleyiniz.

Klimanızı çalıştırmayı deneyiniz.


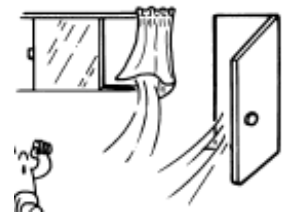
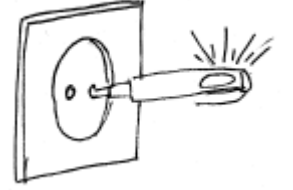
Klimanın bulunduğu ortamda başka ısı kaynağı var mı?

Varsa kapatınız/söndürünüz.

Klimanızı çalıştırmayı deneyiniz.

Odadaki insan sayısı fazla mı?

Odayı boşaltıp klimanızı çalıştırmayı deneyiniz.



Bu kontrolleri yaptıktan sonra klimanız hala çalışmıyorsa ;lütfen ALARKO CARRIER YETKİLİ SERVİSİNİ ARAYINIZ.

